

Leitfaden zur Anwendung

Endoform® ist eine einzigartige extrazelluläre Matrix (EZM), die alle Phasen der Heilung unterstützt.

Endoform® umfasst:

- natürliches EZM-Gerüst zur Zellinfiltration
- Sekundärmoleküle, die während der Heilung wichtig sind
- ausschließlich natürliche Gewebekomponenten



1. Vorbereiten:

Das Wundbett reinigen.



2. Anwenden:

Endoform® passend für die Wunde zuschneiden. Bei Bedarf können mehrere Matrices verwendet werden, um die Oberfläche der Wunde abzudecken. Das trockene **Endoform®** in die Wunde platzieren und mit Exsudat oder Kochsalzlösung befeuchten.



Beispiel für einen Sekundärverband

3. Abdecken:

Geeigneten Sekundärverband je nach Art der Wunde und vorhandener Exsudatmenge auswählen. Liegt nur sehr wenig oder kein Exsudat vor, ein Hydrogel anwenden, um einen angemessenen Feuchtigkeitsgehalt zu gewährleisten.


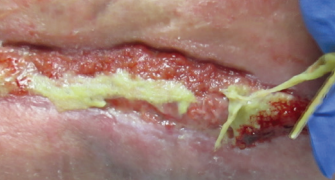



4. Befestigen:

Bei Bedarf den Verband mit Rollgaze abdecken und befestigen. **Endoform®** kann in Verbindung mit Kompressionstherapie und Unterdruck-Wundtherapie eingesetzt werden.

Leitfaden für den Verbandwechsel

Das Vorhandensein von **Endoform®** im Wundbett kann als Hinweis für die Häufigkeit des Verbandwechsels und die jeweils zu verwendende Menge dienen.


Wundbett	Beobachtungen	Mögliche Interpretation	Maßnahmen
	<ul style="list-style-type: none"> • Minimale Menge oder kein Endoform® vorhanden • Große Menge an Exsudat vorhanden 	<ul style="list-style-type: none"> • Nicht abgeklungene Entzündung und erhöhte Proteasespiegel können vorliegen 	<ul style="list-style-type: none"> • Sanfte Spülung • Das Doppelte der ursprünglichen Menge Endoform® verwenden
	<ul style="list-style-type: none"> • Einige Endoform Reste® • Moderate Menge an Exsudat vorhanden 	<ul style="list-style-type: none"> • Entzündung ist möglicherweise noch nicht abgeklungen 	<ul style="list-style-type: none"> • Sanfte Spülung • Die gleiche Menge Endoform® wie bei der ursprünglichen Anwendung verwenden
	<ul style="list-style-type: none"> • Überschüssiges, trockenes Endoform® vorhanden • Geringe Menge an Exsudat vorhanden 	<ul style="list-style-type: none"> • Entzündung klingt möglicherweise ab und Proteasespiegel sind wieder ausgeglichen 	<ul style="list-style-type: none"> • Sanfte Spülung • Die gleiche Menge Endoform® wie bei der ursprünglichen Anwendung verwenden

Tipps für die Anwendung von Endoform®

- In den frühen Phasen der Wundheilung und bei chronischen Wunden können erhöhte Proteasespiegel vorliegen.¹ **Endoform®** wirkt bei erhöhten Proteasemengen als „Opfersubstrat“.¹ Ist beim Verbandwechsel kein **Endoform®** mehr sichtbar, erwägen Sie die Anwendung der doppelten Menge **Endoform**. Bitte beachten Sie dazu den **Endoform Leitfaden für den Verbandwechsel**.
- Falls noch intaktes **Endoform®** sichtbar ist, erwägen Sie eine Reduzierung der angewandten Menge **Endoform**.
- **Endoform®** dient während der Heilungsphasen ebenso als Gerüst für Zellen. Um zu vermeiden, dass das Gerüst beim Verbandwechsel beschädigt wird, erwägen Sie eine sanfte Spülung der Wundoberfläche, um die Restmengen von Endoform und die eingewanderten Zellen zu erhalten.
- Bei trockenen oder dehydrierten Wunden, ziehen Sie die Befeuchtung mit Hydrogel in Erwägung.
- Bei stark exsudativen Wunden, ziehen Sie einen stark absorbierenden Sekundärverband für das Exsudatmanagement in Erwägung und sorgen Sie zusätzlich für Infektionsschutz.

Endoform® Natural Dermal Template - Gefenstert

Artikelnr.	Produktgröße	Menge/Schachtel
529322	5 cm x 5 cm gefenstert	10
529324	10 cm x 12,7 cm gefenstert	10



Weitere Informationen sind in der Gebrauchsanweisung zu finden, die dem Produkt beiliegt.

Weitere Anweisungen
Literaturhinweise

1. Bohn, G.A., et al., *Proactive and Early Aggressive Wound Management: A Shift in Strategy Developed by a Consensus Panel Examining the Current Science, Prevention, and Management of Acute and Chronic Wounds*. Wounds, 2017. 29(11): p. S37-S42.

Lesen Sie vor Gebrauch unbedingt die gesamte Gebrauchsanweisung durch, die dem Produkt beiliegt.

Bei Fragen zum Produkt wenden Sie sich bitte an Ihren lokalen Vertriebshändler.
Bei Produktbeschwerden oder unerwünschten Nebenwirkungen wenden Sie sich bitte an:



HealthLink Europe Services BV
 De Tweeling 20-22
 5215 MC's-Hertogenbosch, NL
 +31 13.5479300
 complaints@HealthlinkEurope.com

Endoform® ist eine eingetragene
 Marke von Aroa Biosurgery Limited.



Vertrieb durch: Micro-Medical GmbH
 Am Neumarkt 2-4
 D-01968 Senftenberg

MKT 1494.00_DE | September 2018